



Prodejce / Datum prodeje

**Záruka: 2 roky**  
**Nosnost: 100 kg**

ATEST  
8 SD  
1 0 7 4

Výrobce / Technická podpora / Náhradní díly:  
NEUMANN, spol. s r.o.  
Pikovická 1818/15, 147 00, Praha 4  
GSM: +420 724 562 606  
e-shop: [www.neumax.cz](http://www.neumax.cz), e-mail: [info@neumanncz.cz](mailto:info@neumanncz.cz)

# Neumann

## Montážní návod podélného střešního nosiče NPO I 027

Vážení zákazníci,  
děkujeme Vám, že jste se rozhodli zakoupit náš výrobek a doufáme, že s ním budete spokojeni.  
Před použitím si pečlivě prostudujte tento návod k použití.

Podélné střešní nosiče NPO I 027 jsou určeny pro vůz uvedený v tabulce:

Kód	Značka a model vozidla, počet dveří, rok výroby
NPO I 027	FORD, Transit, 4-dr Van, r.v. 2015->

### Upozornění:

- Montáž podélného střešního nosiče vždy svěřte odborné dílně.
- Před zahájením montáže zkontrolujte, jestli jsou v balení všechny montážní díly.
- Před montáží umyjte a osušte střechu vozidla.
- Dbejte pokynů návodu k montáži.
- Nikdy neměňte konstrukci nosiče.


Určete přední a zadní patku nosiče (uvnitř patky písmeno „P“ označuje přední patku).  
Pokud je vůz vybaven střešním oknem dbejte na to, aby jste střešním podélným nosičem neomezili funkci střešního okna.




Podélný střešní nosič se instaluje na vnější stranu prolisu střechy vozu.



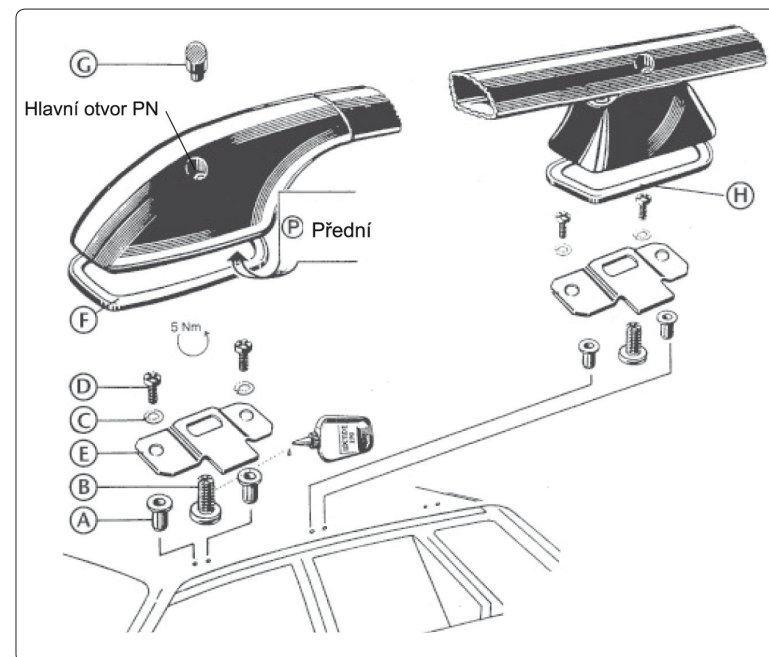
Zadní patku umístěte 30 mm od spoje plechů střechy vozu.



Zadní patku umístěte 10 mm od vnější hrany prolisu střechy vozu.



Přední patku umístěte 10 mm od vnější hrany prolisu střechy vozu.



Označení	Název dílu	Počet kusů
A	Nýtovací matice	16
B	Centrální šroub	8
C	Podložka	16
D	Šroub M5	16
E	Upínací plech	8
F	Plastová podložka	4
G	Záslepka	8
H	Plastová podložka střední	4