

Modelová nabídka autoboxů firmy NEUMANN



Whale 130



Whale X-Line



Whale 150



Whale XX-Line



Whale 200



Whale 220/227



Whale 230

Datum prodeje:



Whale Daddy

Prodejce:



Whale Mummy

Dovozce:

NEUMANN, spol. s r.o.
 Modřanská 530, 147 00 Praha 4
 Česká republika
 Tel.: +420 261 090 983
 Fax: +420 261 090 987
 GSM: +420 724 562 606



Whale S-Line

www.neumannR.cz

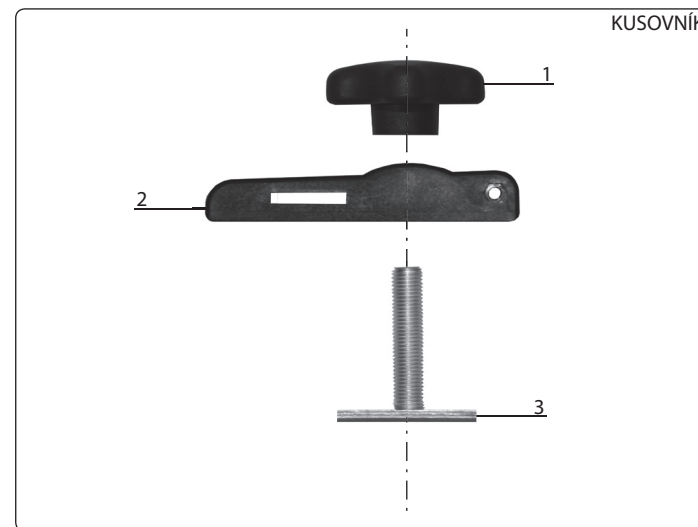
NEUMANN®

Modřanská 530/1, 147 00 Praha 4, Česká republika, Tel.: +420 724 562 606, e-mail: info@neumannR.cz

MONTÁŽNÍ NÁVOD A NÁVOD K POUŽITÍ

MONTÁŽNÍ SADY NEUMANN

Tato montážní sada značky NEUMANN je určena pro autoboxy od firmy NEUMANN.



KUSOVNÍK

- 1 - plastová matice M8 (4x)
- 2 - vrchní plastová podložka (4x)
- 3 - T - adaptér M8x60 (4x)

Montážní sada je určena pro tyče střešních nosičů s T - drážkou:



ATEST
8 S D
1 0 7 4


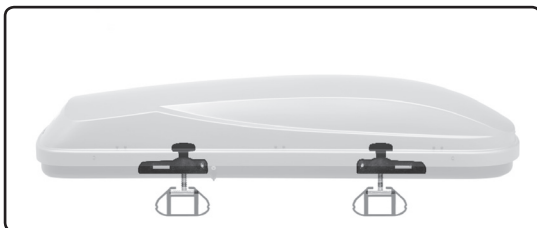


Záruka 3 roky

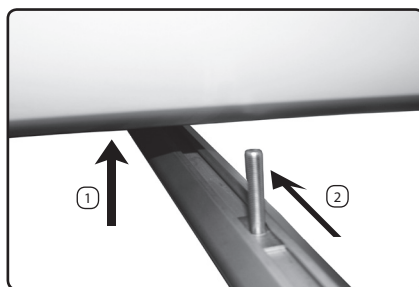
www.neumannR.cz

NEUMANN®

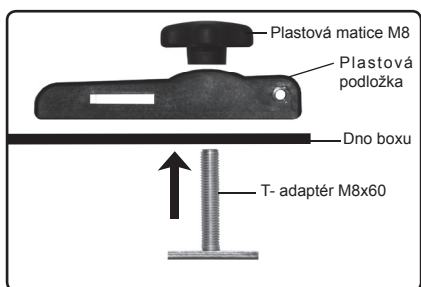
T- adaptéry se montují do boxu po jeho umístění na střechu vozu. Celkový pohled na připevněný box je na obrázku níže.




Do boxu vsuňte plastovou podložku.



Box umístěte na střechu vozu. Poté nadzvedněte dno boxu a postupně vsuňte všechny čtyři T-adaptéry drážkou na své místo tak, aby šroub T-adaptéru prošel otvorem v plastové podložce boxu.




Prostrčte T- adaptér skrze dno boxu, zevnitř přiložte plastovou podložku vroubkovanou stranou dolů. Na T- adaptér namontujte plastovou matici M8 cca na 4 závity.



Úplným dotažením plastové matice M8 zafixujete box ke střešnímu nosiči.

Možnosti rozšíření:



Uzamykatelné plastové matice M8. Doporučujeme namontovat dvě uzamykatelné matice křížem v boxu.

www.neuMAX.cz

Modřanská 530/1, 147 00 Praha 4, Česká republika, Tel.: +420 724 562 606, e-mail: info@neumannR.cz